



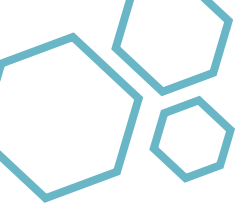
オプション紹介セミナー

LINE WORKS 連携




カスタマーサクセスグループ

セミナー開催日：2023年4月6日




オンラインセミナーのご案内

本ウェビナーでは視聴者様の音声及びビデオ機能は常時オフに設定されております。



主催者にチャットで連絡することが可能です。
音声が届かない、画面が映らない等、お困りの際はご連絡ください。



セミナー中に登壇者に対して質問をすることが可能です。
お気軽にご質問ください。匿名での質問も可能です。



会社概要

会社名	株式会社コラボスタイル
代表者	代表取締役社長 兼 CEO 松本 洋介
所在地	愛知県名古屋市中村区名駅1-1-1 JPタワー36階
設立	2013年7月
資本金	50,000,000円

企業理念

ワークスタイルの未来を切り拓く



情報セキュリティマネジメントシステムの国際規「ISO/IEC27001(ISMS)」の認証を取得しています。

事業内容

デジタルワークプレイス事業

- ・コラボフロー
- ・コラボフォーム の開発・販売

ワークスタイル事業

- ・ワークスタイルデザイン
- ・ワークプレイスの構築
- ・物件提案、設計、施工管理
- ・地方進出、企業誘致の相談

本社・コラボベース NAGOYA





collaboflow 利用企業

コラボフローで業務の飛躍的な改善を

継続利用率 99.65%

星野リゾート



Kasugai



AOKI'

meiji



CRYPTON
FUTURE MEDIA, INC.

こころまちつくろう
KEIHAN
京阪バス

GMO グローバルサイン・HD
GlobalSign

Daitron

横浜トヨペット

NGK NTK
スパークプラグ ニューセラミック
日本特殊陶業

弘前大学

POLA

YUSHIN



国立大学法人
名古屋工業大学

ひとの
ときを、
想う。 JT

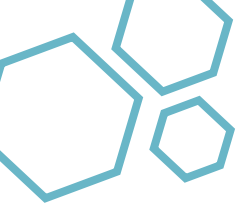
東急プロパティマネジメント



Honda Cars 静岡西



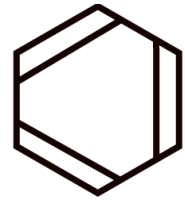
帝京平成大学



自己紹介



株式会社コラボスタイル
カスタマーサクセスグループ
マネージャ

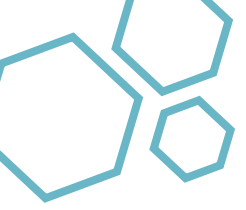


Collabo
STYLE

古市 晋也

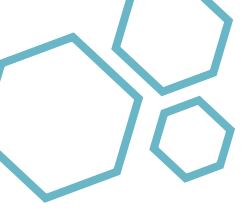
- ワークフロー営業一筋15年
- 3,000社以上のワークフロー提案実績

“ワークフローのことならお任せください！”



本日の内容

- LINE WORKSとは
- コラボフローとの連携でもっと便利に
- LINE WORKS連携設定デモ
- ご利用価格、よくあるご質問



本日の内容

- LINE WORKSとは
- コラボフローとの連携でもっと便利に
- LINE WORKS連携設定デモ
- ご利用価格、よくあるご質問



LINE WORKSとは？

LINEの兄弟会社 WORKS MOBILE

「仕事、楽しい」を広げる
～47都道府県ではたらくすべての人に～

NAVER

LINE



LINE

Communication Platform
for General User

WORKS MOBILE



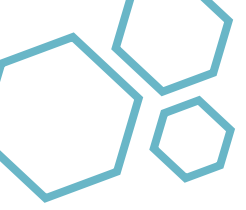
LINE WORKS

Communication & Collaboration Platform
for Business User

仕事で使うLINE : LINE WORKS を提供



LINE の使いやすさと便利さはそのままに
企業でも安心して使える**管理機能とセキュリティ**
を備えたクラウド型サービス



LINE WORKSとは？

LINEの使いやすさと便利さはそのままに、
企業でも安心して使える管理機能とセ
キュリティを備えたクラウドサービス





LINE WORKSとは？

LINEを踏襲したトークの使い勝手に加え、LINE WORKS独自機能を搭載

ホーム（掲示板）

組織/テーマ単位で柔軟に管理
必読・既読確認機能で
読み逃し防止

組織階層型アドレス帳

兼務など日本の
企業文化にも対応

API

多様なシステムとの連携や、
チャットボット開発が可能

トーク・無料通話・ビデオ通話

LINEを踏襲した使い勝手
メンバーごとの既読確認機能



アンケート

多彩なテンプレートをご用意
結果はグラフで自動集計

31 グループウェア機能

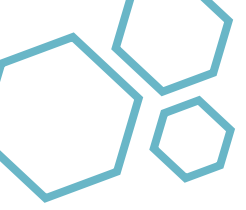
カレンダー、フォルダ、
ノートやグループ予定など
プロジェクトやチームコラボ
レーションに最適



高度な管理と
セキュリティ対策

LINEとの相互接続

顧客接点や取引先との接点強化に
活用可能



LINE WORKSと個人LINEの違い



LINE WORKS



LINE

	LINE WORKS	LINE
用途	仕事用	個人用
ユーザー管理	管理者が登録した社員	誰とでも自由に繋がる
ユーザー登録方法	専用のIDとパスワード	個人の電話番号
データの保存先	クラウド	端末
管理者向け機能	監査ログ、セキュリティ設定が可能	×
パソコンでの利用	○	○
複数デバイスでの同時ログイン	○	×
機種変更時のアプリデータ移行作業	不要	必要



LINE WORKSをすべての仕事の入り口に！




AI BOT



業務支援




MDM




ID連携



営業・顧客管理



総務・人事・労務管理

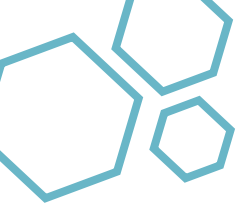


SSO



BOTツール

LINE WORKSをフロントエンドに様々なシステム・サービスと連携します

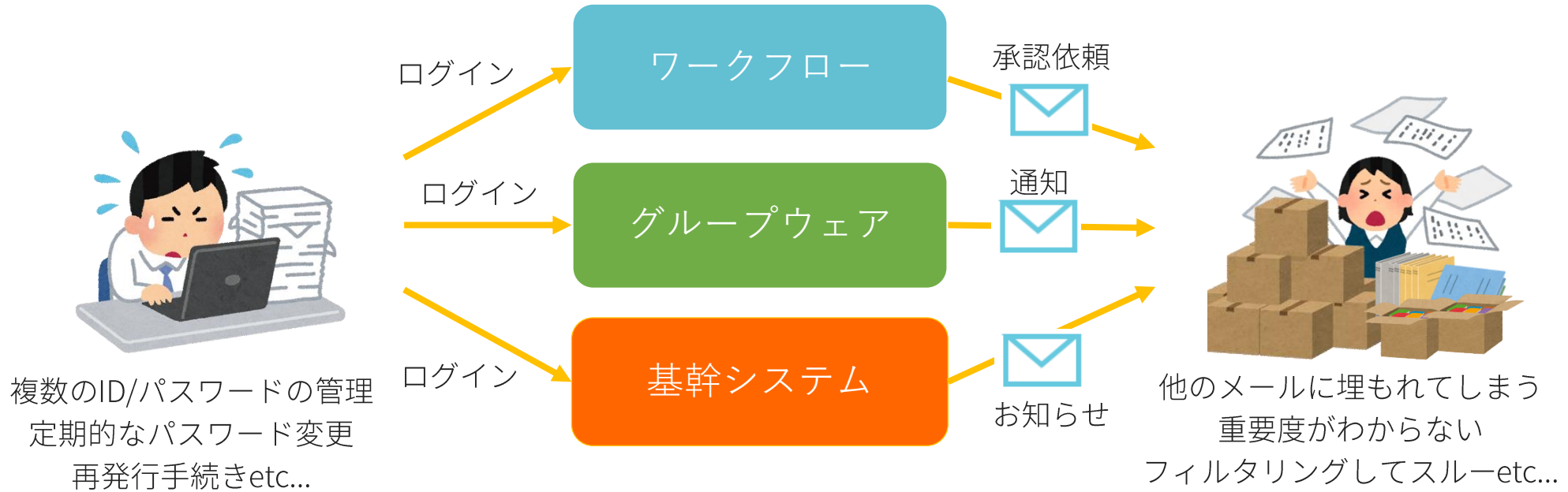


本日の内容

- LINE WORKSとは
- コラボフローとの連携でもっと便利に
- LINE WORKS連携設定デモ
- ご利用価格、よくあるご質問



業務システムが増えることで、負担が増えていませんか？



システム/サービスごとにログインが必要、システムからの通知は全てメールで
便利なツールが増えるほど、それに伴う不便も増えてしまいます。



LINE WORKSをすべての仕事の入り口に！




AI BOT



業務支援



MDM




ID連携



営業・顧客管理



総務・人事・労務管理



SSO



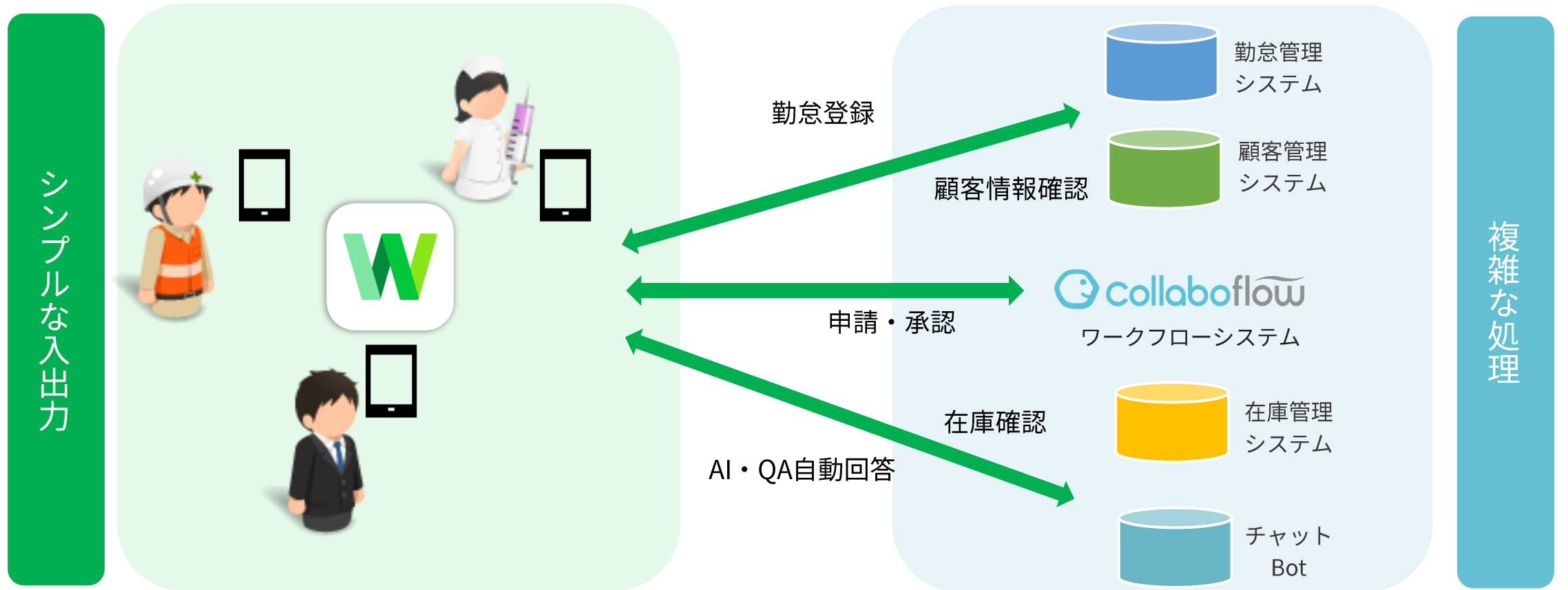
BOTツール

LINE WORKSをフロントエンドに様々なシステム・サービスと連携します



LINE WORKSで沢山の業務をまとめて処理

シングルサインオン機能で複数サービスアカウントを統合
LINE WORKSを入り口にする事で多くの業務効率化が得られます



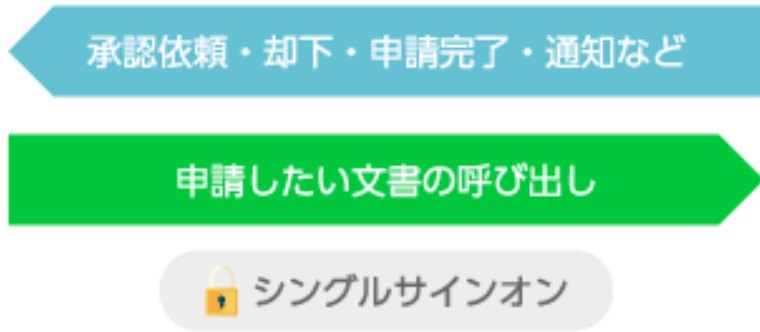


LINE WORKS連携でかんたん申請 / らくらく承認



LINE WORKS

コラボフローボット



collaboflow

申請

承認

却下

差し戻し

コラボフローの申請書

LINE WORKSから直接コラボフローの申請書にアクセス。
PCでもスマホでも、コラボフロー上の申請書の検索・表示、判定依頼通知の受け取りが可能です。
シングルサインオンに対応しているので、二重ログインの手間もありません。



LINE WORKSから申請書を探す

1. コラボフローの申請書をキーワードで検索



LINE WORKSからキーワード検索（部分一致）で、コラボフローに登録されている申請書呼び出すことが可能です。

2. 選択した申請書をコラボフローで直接表示



呼び出された申請書は、ログイン不要でそのままコラボフローに移動し、編集・操作が可能です。



LINE WORKSに通知、すばやく承認

1.LINE WORKSでコラボフローの通知を確認

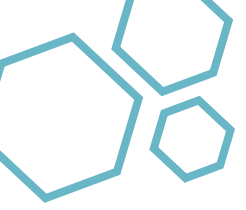


LINE WORKS上にコラボフローからの申請通知が自動で届きます。

2.そのままコラボフローの申請書画面を表示



届いた申請通知は、ログイン不要でそのままコラボフローに移動し、「承認」や「差し戻し」などの操作が可能です。



本日の内容

- LINE WORKSとは
- コラボフローとの連携でもっと便利に
- LINE WORKS連携設定デモ
- ご利用価格、よくあるご質問



LINE WORKS連携設定デモ

LINE WORKS

携帯番号またはIDを入力してください。

あなたの LINE WORKS ID (id@companyまたはid@company.com) または
認証済みの携帯番号でログインできます。

電話番号またはid@group.xx

ログイン

[ID・パスワードの確認](#)

または



LINEでログイン

ログインすると、LINE WORKSの「[利用規約](#)」および「[プライバシーポリシー](#)」に同意したものとみなされます。



LINE WORKS連携設定デモ

LINE WORKS トーク

メンバー検索 🔍 ? ⚙️ 古

新規作成 ▾

🔍 トークルーム/トークを検索

 **LINE WORKS活用相談窓口**
03-4316-2996 10:00-12:00, 13:00-18:00
*お電話以外のお問い合わせには対応しておりません。

 **サービス通知** 14:06
[コラボフロー]がBotリストに追加されました。

 **活用支援ルーム** 4. 2.
👥複数人~全社での情報共有に大活躍👥グループの作り方...

 **自分 古市晋也** 3. 30.
このトークルームは自分にもみトークできます。

古 **古市晋也**
管理職 株式会社コラボスタイル

2023. 3. 30. (木)

このトークルームは自分にもみトークできます。

メモや試し書き、または送信予定のリンクやファイルの一時保存としての利用も便利です。

古市晋也
管理職

- 個人情報
- 通知を一時停止
- 通知の受信時間帯
- 外部ユーザーとのトーク
- セキュリティ
- アクセス状況
- デバイス
- 言語・タイムゾーン
- 新規メンバー招待
- 管理者画面**
- ログアウト



LINE WORKS連携設定デモ

LINE WORKS Admin 株式会社コラボスタイル ショートカット

メイン > アプリ

アプリ連携でさらに便利に。

さまざまなアプリと連携することにより、
もっと効率的に業務が行えます。
ぜひ試してみましょう。

[ガイドを見る](#)

...

...

...

あなたもLINE WORKSを
一緒に作りませんか？
[詳細を見る >](#)

利用規約・プライバシーポリシー
© WORKS MOBILE Corp.



LINE WORKS連携設定デモ

LINE WORKS Admin 株式会社コラボスタイル ショートカット 

- 基本設定
- メンバー
- サービス
- セキュリティ
- 統計
- 監査
- モニタリング
- アップグレード
- パートナー
- アプリ
- アプリ**

あなたもLINE WORKSと一緒に作りませんか？
[詳細を見る](#) 

[利用規約](#) · [プライバシーポリシー](#)
© WORKS MOBILE Corp.

ルームへ送信できます。

クラウドサービスです。


Collaboration Workflow
LINE WORKSのトークで直接コラボフローの申請書を検索・表示でき、判定依頼等の通知を受け取れます。


Collaboration Workflow
LINE WORKSのトークで直接コラボフローの申請書を検索・表示でき、判定依頼等の通知を受け取れます。


Collaboration Workflow
LINE WORKSのトークで直接コラボフローの申請書を検索・表示でき、判定依頼等の通知を受け取れます。


コラボフロー
ワークフロー

LINE WORKSのトークで直接コラボフローの申請書を検索・表示でき、判定依頼等の通知を受け取れます。



LINE WORKS連携設定デモ



基本設定

メンバー

サービス

セキュリティ

統計

監査

モニタリング

アップグレード

パートナー

アプリ

アプリ

LINE WORKSを紹介して共有ストレージ容量を獲得しましょう！



現在の獲得状況を見る

利用規約・プライバシーポリシー

© WORKS MOBILE Corp.

メイン > アプリ > 詳細情報



LINE WORKSに追加

課金設定

無料

アプリのタイプ

Bot

ご利用可能なプラン

フリー、ライト、ベーシック、プレミアム、スタンダード、アドバンス

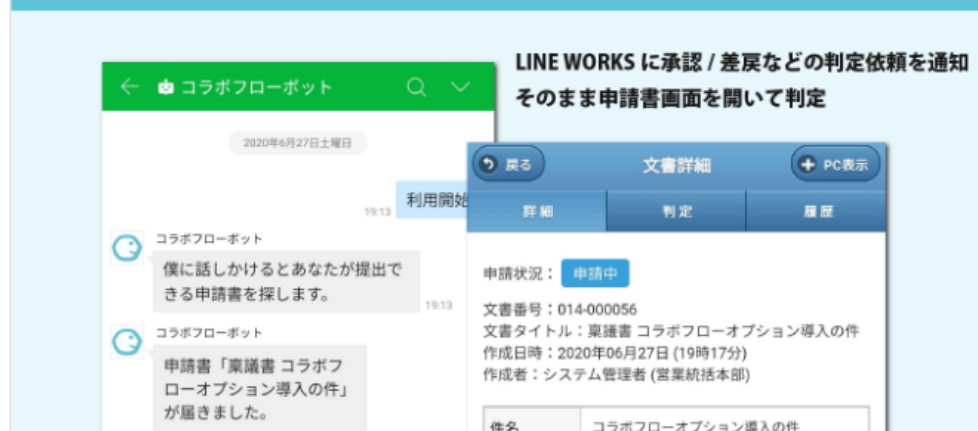
制作会社

株式会社コロバスタイル

コラボフロー

ワークフロー

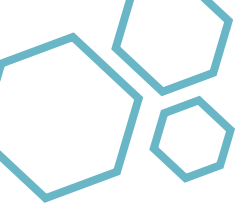
クラウドワークフロー「コラボフロー」の申請書に直接アクセス



トークでコラボフローの申請書を検索・表示。場所を問わず申請書の確認、判定操作を行える

コラボフローは、ワークフローをつくるのも、運用しながらの改善も誰でも簡単に行える、直感的な操作性のワークフローシステムです。

LINE WORKSのトークで直接コラボフローの申請書を検索・表示できます。また、判定依頼等の通知を受け取れ、そのままコラボフローの申請書画面を表示し、「承認」や「差し戻し」などの操作が可能です。



LINE WORKS連携設定デモ



インスタンス名の入力 **必須** ⓘ

コラボフローのインスタンス名です。

APIキーの入力 **必須** ⓘ

コラボフローで発行したAPIキーです。

認証コードの入力

コラボフロー LINE WORKS連携オプションの認証コードです。

連携する

キャンセル

お試し利用
は空欄でOK



LINE WORKS連携設定デモ

コラボフロー
アプリを追加します。



アプリを追加して以下のアクセス権限を許可します。

bot

- Bot機能の書き込み/読み取り権限：Bot情報、リッチメニュー/固定メニューの管理、コンテンツのアップロード/ダウンロード、メッセージの送信

user.email.read

- メンバーのメールアドレス情報の読み取り権限

メンバー選択

一部のメンバー すべてのメンバー

利用規約およびプライバシーポリシー、APIによるアクセス権限と取得するお客様のデータ(ユーザー名、ユーザーID、ドメインID、所属組織名)について同意する。

キャンセル

同意



LINE WORKS連携設定デモ

LINE WORKS Admin

メイン > アプリ > 詳細情報 > アプリ設定

アプリ設定

コラボフローが追加されました。

追加したアプリは、以下から使用できます。

[Bot]
トークルーム作成時の画面で「Bot」を選択

メンバー選択

Bot

確認

Y!mobile 10:40 66%

サービス通知

LINE WORKS

[Bot] 一覧から削除
[コラボフロー]が連絡先リストから削除されました。
今後の利用については担当者へお問い合わせください。

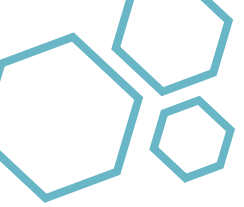
全ユーザーに通知されます

LINE WORKS

[Bot] 一覧に追加
[コラボフロー]がBotリストに追加されました。

Botを利用

テキストは入力できません。



LINE WORKS連携設定デモ

collaboflow

文書一覧 ▾ 新規文書 検索 アプリ設定 ▾

既存経路編集

← アプリ設定メニューへ 作成済み経路一覧

基本設定 アクセス設定 文書タイトル・番号設定 通知設定 Webhook **連携サービス**

LINE WORKS 通知設定

LINE WORKS 連携設定を有効にする

通知条件

判定者・回覧者操作

受信時 却下時 否認時 差し戻し時

経路終了時

申請書の経路終了時に通知する

✓ 保存する

※補足 未契約・連携設定が未設定している場合

既存経路編集

← アプリ設定メニューへ 作成済み経路一覧

基本設定 アクセス設定 文書タイトル・番号設定 通知設定 Webhook 連携サービス

LINE WORKS 通知設定

LINE WORKS 連携オプションが未契約、もしくは連携設定が未設定です。



LINE WORKS連携設定デモ

旧バージョンの連携（LINE WORKS API1.0）を利用していたユーザーのみ Webhookの設定を削除してください。

collaboflow

文書一覧 ▾ 新規文書 検索 アプリ設定 ▾ ? ⚙ システム管理者 ▾ ↗

既存経路編集

← アプリ設定メニューへ → 作成済み経路一覧

基本設定 アクセス設定 文書タイトル・番号設定 通知設定 Webhook 連携サービス

+ 新規登録

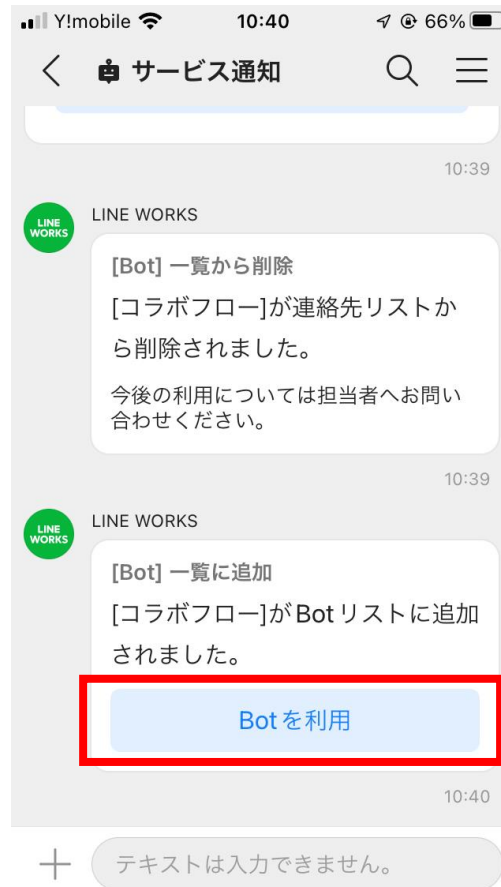
Webhook名	Webhook URL	ステータス	更新者	更新日時	削除
LINE WORKS(1.0)	https://cloud.collaboflow.com	有効	システム管理者	2023/04/04 14:08:31	

Collaboflow 2.19.5 © COLLABO STYLE INC.



各ユーザーのBot利用設定（全社での利用開始時）

管理者がBotを登録すると、全ユーザーのサービス通知にメッセージが届きます。ユーザーが各自でメッセージ内の「Botを利用」をクリックするとBotの利用を開始できます。



**ユーザーが各自で
Botを利用をクリックして設定完了**



各ユーザーのBot設定（後から利用開始するユーザー）

The screenshot displays the LINE WORKS interface. At the top, there is a green header with the text "LINE WORKS トーク" and several icons. Below the header, on the left side, there is a sidebar with a green button labeled "新規作成" (New Creation) and a dropdown menu with "トークルーム" (Talk Room) and "グループ" (Group) options. The "トークルーム" option is highlighted with a red border. Below the sidebar, there are several chat entries, including a "サービス通知" (Service Notification) and a "活用支援ルーム" (Usage Support Room).

The main chat area shows three messages from "LINE WORKS":

- 15:39: [Bot] 一覧から削除 [コラボフロー]が連絡先リストから削除されました。今後の利用については担当者へお問い合わせください。
- 15:47: [Bot] 一覧に追加 [コラボフロー]がBotリストに追加されました。 A button labeled "Botを利用" (Use Bot) is visible below the message.
- 16:52: [Bot] 一覧から削除 [コラボフロー]が連絡先リストから削除されました。今後の利用については担当者へお問い合わせください。



各ユーザーのBot設定（後から利用開始するユーザー）

メンバー選択

Q 名前/部署/メールを検索

VIP/チーム 組織図 グループ Bot 外部

Bot すべて 2

Bot	説明
<input type="checkbox"/>  コラボフロー	コラボフローの申請書を検索・表示でき、判定依頼等の通知を受け取れます。
<input type="checkbox"/>  活用支援ルーム	LINE WORKSの使い方をご案内するBotです。

各ユーザーのBot設定（後から利用開始するユーザー）

LINE WORKS トーク

新規作成

トークルーム/トークを検索

LINE WORKS活用相談窓口
03-4316-2996 10:00-12:00, 13:00-18:00
*お電話以外でのお問い合わせには対応していません。

サービス通知 22:59
[コラボフロー]がBotリストに追加されました。

コラボフロー 昨日

活用支援ルーム 4. 2.
複数人～全社での情報共有に大活躍👏グループの作り方…

自分 古市晋也 3. 30.
このトークルームは自分へのみトークできます。

© WORKS MOBILE Corp.

コラボフロー

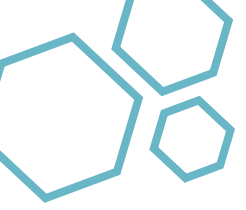
コラボフローの申請書を検索・表示でき、判定依頼等の通知を受け取れます。

利用開始

各ユーザーのBot設定（後から利用開始するユーザー）

The screenshot displays the LINE WORKS mobile application interface. At the top, there is a green header bar with the text 'LINE WORKS トーク' and various utility icons. Below the header, a sidebar on the left contains a '新規作成' (New Creation) button, a search bar for 'トークルーム/トークを検索', and a 'LINE WORKS活用相談窓口' (LINE WORKS Usage Consultation Window) with contact information. The main chat area shows a conversation with the 'コラボフロー' (Collabo Flow) bot. A date separator indicates '2023. 4. 5. (水)'. The bot's message reads: '【お試し中】 僕に話しかけるとあなたが提出できる申請書を検索することができます。' (【Testing】 You can search for applications you can submit by talking to me.). A blue bubble on the right contains the text '利用開始' (Start Usage) with a timestamp of '23:01'. The bottom of the screen shows the standard messaging input area with icons for attachments, images, and emojis.

© WORKS MOBILE Corp.



本日の内容

- LINE WORKSとは
- コラボフローとの連携でもっと便利に
- LINE WORKS連携設定デモ
- ご利用価格、よくあるご質問



ご利用価格

	プレミアムプラン	スタンダードプラン
価 格	月額 800 円/1ユーザー 年額 9,400 円/1ユーザー	月額 500 円/1ユーザー 年額 5,880 円/1ユーザー

*表示価格は全て税別です

*最低2ヶ月からご利用いただけます

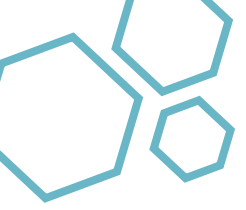
*最低5ユーザーから、1ユーザー単位で追加いただけます

オプション利用料


コラボフロー LINE WORKS 連携オプション

月額 **150**円/1ユーザー 年額 **1,770**円/1ユーザー

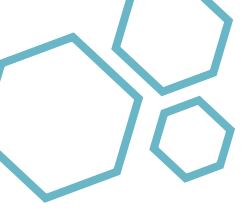
※1 オプション製品は、コラボフロー本体のご利用ユーザー数と同数のユーザー数が必要です。



質疑応答



画面下部のQ&Aボタンからご質問を投稿願います。



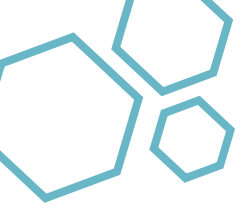
よくあるご質問

<質問>

LINE WORKSのFreeプランでも連携できますか？

<回答>

お試し目的での連携は可能ですが、機能制限があり、LINE WORKSのサポートが提供されないため、有償版との連携をお願いします。



よくあるご質問

<質問>

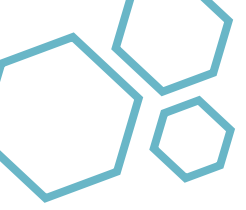
特定のユーザーのみLINE WORKSの通知を利用することはできますか？

<回答>

できかねます。通知は全ユーザーに届きます。

(トークルームの設定で「通知しない」を選択すればミュートは可能です。)

※LINE WORKSの管理画面にて、アプリの設定で「一部のメンバー」を選択しても、通知は行われます。Botによる申請書の呼び出しは制限できます。



よくあるご質問

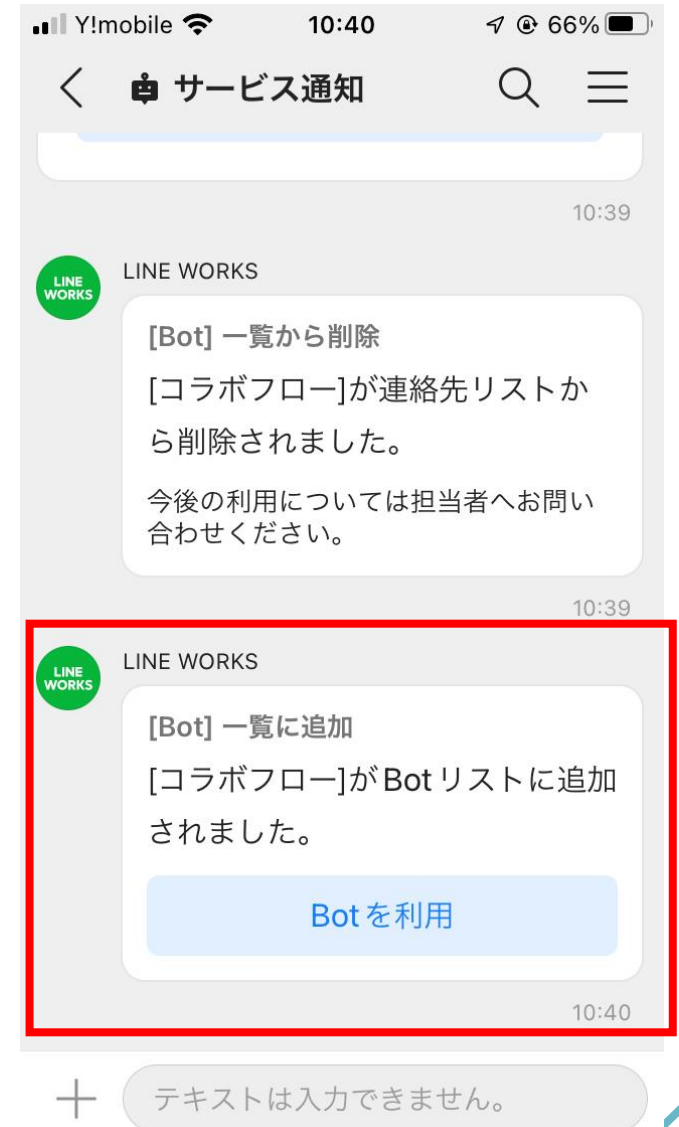
<質問>

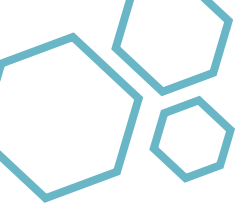
新Botの登録作業を管理者で一括設定できますか？

<回答>

一括設定はできかねます。

LINE WORKSの管理画面でアプリを登録した際、右図のサービス通知が全ユーザーに告知されますので、『Botを利用』をクリックして利用開始できます。





よくあるご質問

<質問>

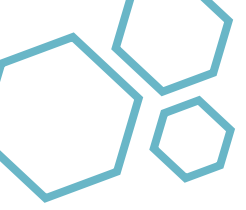
旧Botはいつ消せばいい？

2023年5月1日以降がベストでしょうか？

<回答>

新Botを設定して以降、いつでも削除して問題ございません。

経路設定のWebhookを削除してください。



よくあるご質問

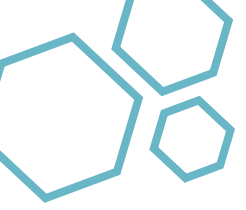
<質問>

旧Bot(LINE WORKS API1.0)と新Bot(LINE WORKS API2.0)のトークルームはどうやって見分ければ良いでしょうか？

新しいbot(LINE WORKS API2.0)の名前を変更することはできませんか？

<回答>

新Bot(LINE WORKS API2.0)の名称変更はできないため、旧Bot(LINE WORKS API1.0)の名称を変更して区別する運用をご検討ください。



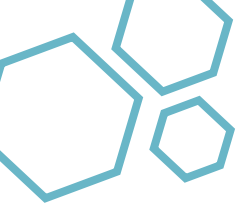
よくあるご質問

<質問>

現在LINE WORKS連携を利用中ですが、
全ユーザーが新Botを追加しないと、通知が来ませんか？

<回答>

新Botを追加しなくても、連携設定後、自身の判定依頼が届いた時点で新Botの
トークルームが作成され、通知が行われます。



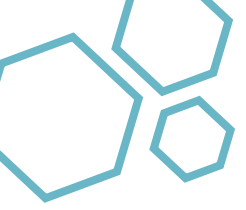
よくあるご質問

<質問>

現在LINE WORKS連携を利用中ですが、
旧Bot(LINE WORKS API1.0)設定を残しておくとは問題がありますか？

<回答>

ユーザーがどちらのBotを利用すればよいか混乱する可能性がございます。
残しておくことで不具合が生じることはございません。



よくあるご質問

<質問>

全ユーザーにBot追加のアナウンスが必要とのことですがユーザー向け資料はどはありますか？

<回答>

こちらのサポートサイト記事をご案内ください。

▽コラボフローBotの利用方法

<https://collaboflow.zendesk.com/hc/ja/articles/6475004013967>



Collaboflow User Meetup Vol.3 参加受付中！

collaboflow
User Meetup
Vol.3

05.17 WED
13:00 - 16:00

リアル会場
JPタワー名古屋 36階
株式会社コラボスタイル本社
(コラボベース NAGOYA)

オンライン会場
Zoom ウェビナー

登壇企業

湘南モノレール
湘南モノレール株式会社

FORVAL TELECOM
株式会社フォーバルテレコム

Eisai
エーザイ株式会社

Case study

コラボフロー活用事例登壇

01 | 湘南モノレール株式会社



湘南モノレール株式会社
総務部 係長
戸井田 純一氏

Case study

コラボフロー活用事例登壇

02 | 株式会社フォーバルテレコム



株式会社フォーバルテレコム
開発統括 システムデザイン部
インフラグループ
マネージャー
江原 けん太氏

Case study

コラボフロー活用事例登壇

03 | エーザイ株式会社



エーザイ株式会社
DHBL インテグリティ&サイトマネジメント統括部
筑波サイトマネジメント室 ディレクター
渡辺 美砂子氏

イベント詳細・参加申込は
[こちら](#)



ご参加お待ちしております！



セミナー情報は「[コラボフロー活用支援サイト](#)」に掲載

ユーザー様向けイベント・セミナー情報

全てのイベント・セミナー

1月18日(水)11:00-12:00

オンライン

【ユーザー様向け】コラボフローアップデートセミナーをオンライン開催します

11月16日(水)13:00-16:00

オンライン

終了しました

コラボフローユーザーイベント「Collaboflow User Meetup Vol.2」をオンライン開催します

11月2日(水)11:00～

オンライン

終了しました

【ユーザー様向け】コラボフローオプション製品セミナー「kintone連携の活用」をオンライン開催します

10月13日(木)11:00～

オンライン

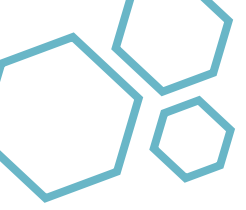
終了しました

【ユーザー様向け】コラボフロー機能紹介セミナー「Excel作成の注意点」をオンライン開催します




過去のセミナー動画「機能紹介」編

- **タスク依頼** 関連する申請書をつないで運用
- **リストビュー** 検索結果保存とビューフォルダー
- **マスター管理** さらに便利に！マスター作成と活用法
- **経路設定/応用編** マスターで複雑な経路を極力シンプルに
- **組織変更** 組織変更手順や申請書への影響、注意事項
- **文書の閲覧範囲と検索権限設定** 各種設定と影響範囲
- **経路アイテム活用** 基本から意外な活用法まで
- **コラボフロー管理の基本** 初めて担当になった方向け
- **申請と判定** 基本と関連機能のご紹介
- **転記とタスク依頼** 2つの申請書を繋いで運用する機能をご紹介 他



過去のセミナー動画「オプション製品」編

-  **kintone** 連携 kintoneの概要と連携運用例
- **LINE WORKS** 連携 LINEWORKSの概要と連携運用例
- 帳票出力オプション 申請データを任意の形でExcel,PDFに
- クラウドサイン連携 電子契約サービスとの連携
- クライマーカークラウド連携 電子帳簿保存法対応製品との連携
- 新製品「コラボフォーム」 コラボフローのフォームを外部公開！

過去のセミナー動画は「[コラボフロー活用支援サイト](#)」に掲載

collaboflow コラボフロー活用支援サイト

ご契約ユーザー様に「コラボフロー」を、更にご活用いただくための情報発信サイトです。

ご契約ユーザー様限定

運用相談受付中

費用：無料
オンライン開催



まずはここから

スタートアップガイド

コラボフローを初めてご利用になる管理者様&ユーザー様向けに、事前準備から初期設定、ユーザー



「セミナーアンケート」にご協力をお願いします。



コラボフローユーザー様向け オプション製品紹介セミナー参加アンケート

企業名*

お名前*

お申し込み時のメールアドレス*

1. オンラインセミナーに参加された目的をお聞かせください。

1) セミナーテーマの製品を導入を検討しているため 2) セミナーテーマに興味があったため

3) 情報収集のため 4) その他 ※以下にご記入ください。

その他

2. 今回のセミナーの内容はご理解いただけましたか？*

1) よくわかった 2) わかった 3) どちらでもない 4) わかりづらかった

3. ご紹介したコラボフロー、その他連携サービスは、ご検討いただけそうですか？

1) すぐに導入したい 2) 個別に詳しい説明が聞きたい 3) 見積が欲しい

4) お試し利用をしたい 5) 周囲の人に紹介したい 6) その他 ※以下にご記入ください。

「コラボフローレビュー投稿ご協力のお願い」

製品レビューサイト『ITreview』にコラボフローへのご感想やご意見をご投稿いただきたく
ご協力をよろしくお願いいたします。
ご投稿のお礼にAmazonギフト券を差し上げております。

コラボフローレビューキャンペーン

最大2,000円のAmazonギフト券をプレゼント（先着順）

キャンペーン期間
2022/07/01～2023/06/30

キャンペーン参加方法

キャンペーンコードを必ずご入力ください

2mzEgKzD

※ キャンペーンコードをコピーする ※

※「キャンペーン要項」を必ずご確認ください

Step.1 ITreviewに
会員登録をしよう

Step.2 「匿名/
実名」投稿は
選択可能
レビュー・口コミ
を書こう

Step.3 ITreview
掲載されると...

Step.4 amazon
gift card
Amazonギフトカード
GET!!

いただいたお声は
従業員一同で有難く拝読し、
励みにしております！

ぜひご意見・ご感想をお寄せください。

レビュー投稿は
[こちら](#)



みなさまのお声をお待ちしています！

ワークフローはコラボフロー



presented by  CollaboSTYLE